

## INDICADORES EDUCATIVOS DE LA ENTIDAD (%)

**NACIONAL**

		15-16	16-17	17-18	18-19	19-20	20-21	20-21
<b>PREESCOLAR</b>	Atención de 3 años	23.9	38.8	39.3	40.6	40.7	36.1	40.9
	Atención de 4 años	66.4	77.0	75.7	75.3	76.8	73.5	80.6
	Atención de 5 años	90.1	62.2	60.6	60.2	60.1	62.2	75.1
	Atención de 3, 4 y 5 años	60.2	59.3	58.5	58.7	59.2	57.3	65.6
	Cobertura	60.3	61.2	60.7	61.1	61.6	59.4	65.9
<b>PRIMARIA</b>	Cobertura (6 a 11 años)	101.2	101.2	101.4	101.7	101.6	103.2	103.1
	Eficiencia Terminal	97.1	99.9	97.5	97.6	99.3	100.1	96.9
	Abandono escolar	0.2	0.2	0.3	0.2	0.4	-0.6	0.4
	Reprobación	0.9	1.0	1.0	0.5	0.4	0.1	0.6
<b>SECUNDARIA</b>	Cobertura (12 a 14 años)	92.3	90.8	90.1	90.5	91.0	94.4	95.8
	Absorción	94.4	94.6	93.2	94.2	94.5	93.2	94.5
	Eficiencia Terminal	82.2	82.1	82.8	83.9	86.8	91.7	91.4
	Abandono escolar	6.4	6.0	5.0	5.2	3.1	1.7	2.0
	Reprobación	13.0	13.6	14.7	15.0	8.0	4.3	1.8
<b>MEDIA SUPERIOR<sup>1)</sup> (escolarizada y mixta)</b>	Cobertura (15 a 17 años)	73.3	74.3	74.1	73.2	72.0	72.1	74.7
	Absorción	109.3	108.4	109.5	105.2	107.2	96.6	91.1
	Eficiencia Terminal	62.7	59.8	61.9	62.1	63.3	63.2	67.5
	Abandono escolar	15.5	17.0	13.5	15.6	11.6	16.5	10.8
	Reprobación	31.8	30.9	29.2	27.1	20.0	24.4	9.0
<b>SUPERIOR (licenciatura escolarizada)</b>	Cobertura (18 a 22 años)	36.1	37.5	37.8	38.6	39.4	39.6	34.7
	Absorción	86.6	85.9	85.6	82.2	83.3	77.2	63.6
	Abandono escolar	6.6	8.1	6.8	6.8	5.2	10.0	8.2
	Analfabetismo	2.3	1.8	1.7	1.4	1.3	2.6	4.6
	Grado promedio de escolaridad	9.3	9.4	9.5	9.8	10.0	10.0	9.7

La cobertura de la entidad ha sido calculada considerando la edad cumplida del alumnado al 1 de septiembre del año en que inició el ciclo escolar y cifras de población (estimaciones) de CONAPO 2018.

Los indicadores nacionales son calculados por la SEP, y presentan cifras estimadas en sus indicadores de eficiencia terminal, abandono escolar y reprobación. Utilizan sus propias proyecciones de población para calcular la cobertura.

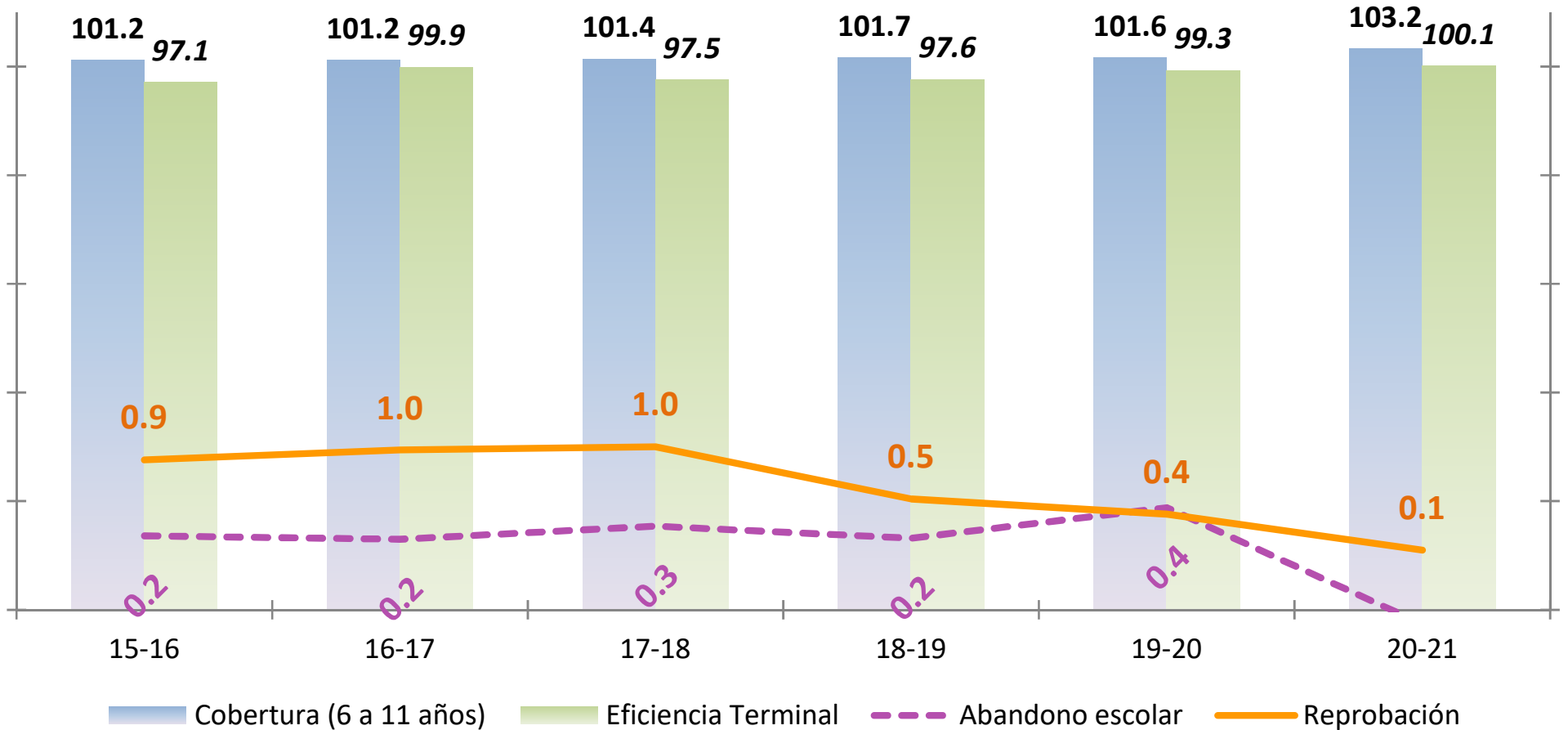
<sup>1)</sup> Los indicadores de Media Superior incluyen la modalidad mixta a partir del ciclo 16-17; previo a ello sólo se consideraba la modalidad escolarizada para su cálculo.

## INDICADORES 2020-2021

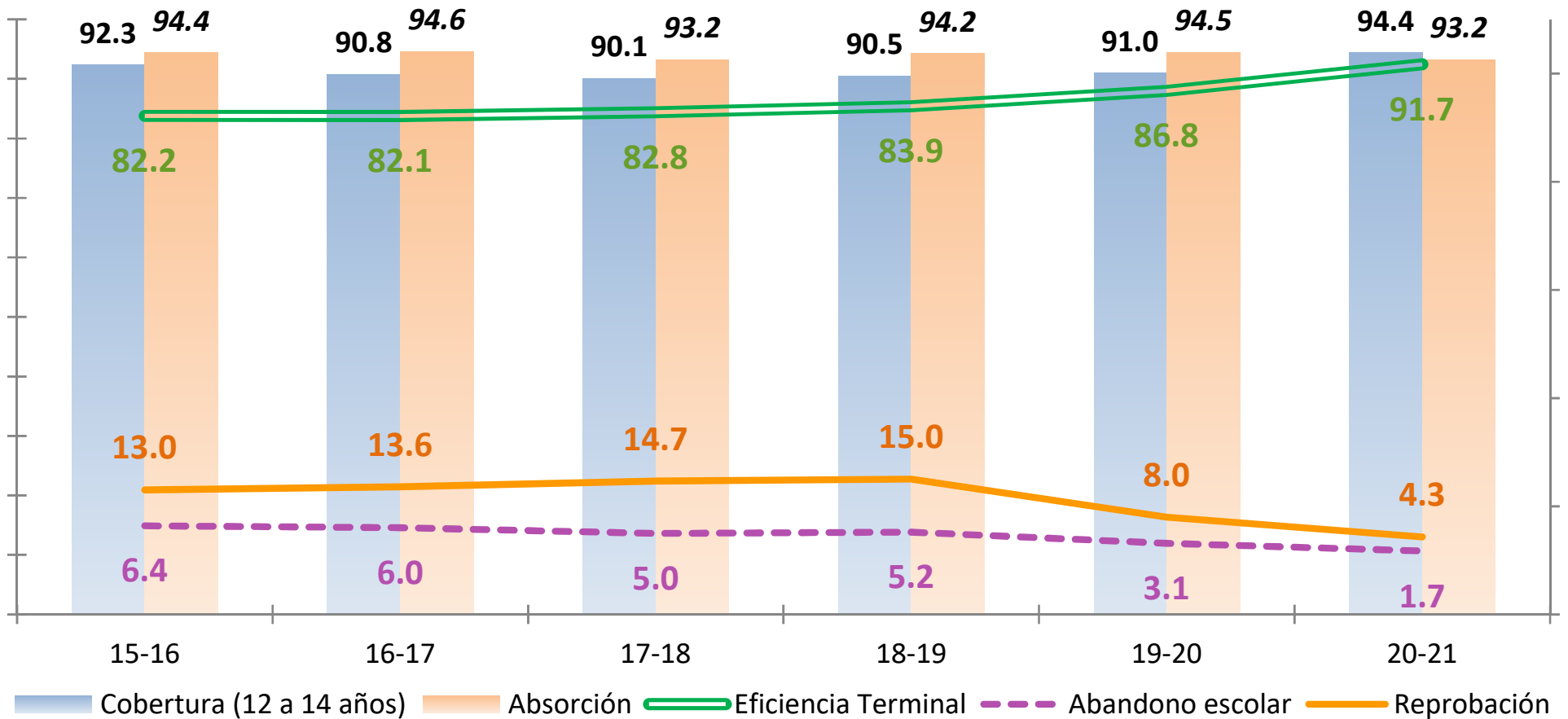
Indicador (%)	Preescolar	Primaria	Secundaria	Media superior	Superior
Atención 3 años	36.1				
Atención 4 años	73.5				
Atención 5 años	62.2	33.1			
Atención 3-5 años	57.3				
Cobertura	59.4	103.2	94.4	72.1	39.6
Absorción			93.2	96.6	77.2
Eficiencia Terminal		100.1	91.7	63.2	
Abandono escolar		-0.6	1.7	16.5	10.0
Reprobación		0.1	4.3	24.4	



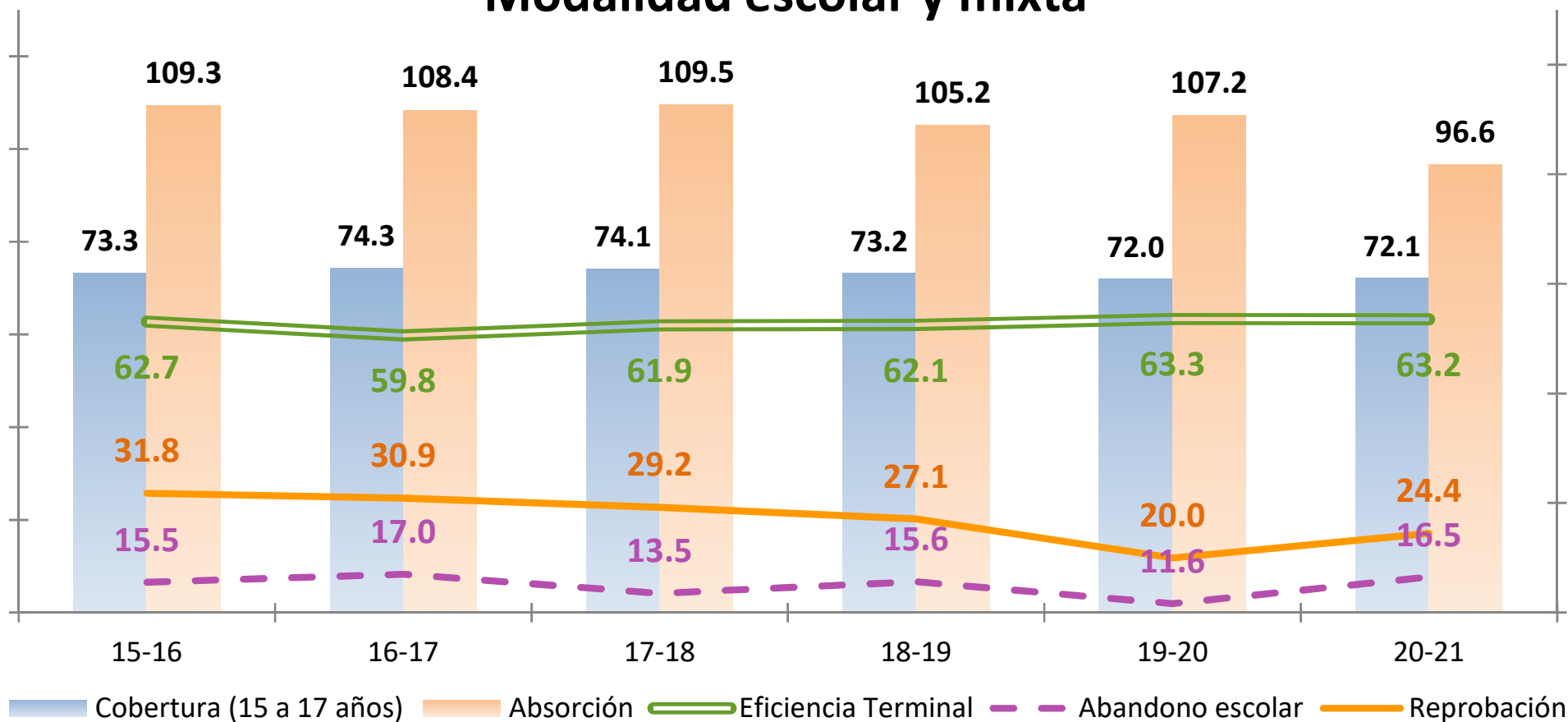
## Indicadores de educación primaria



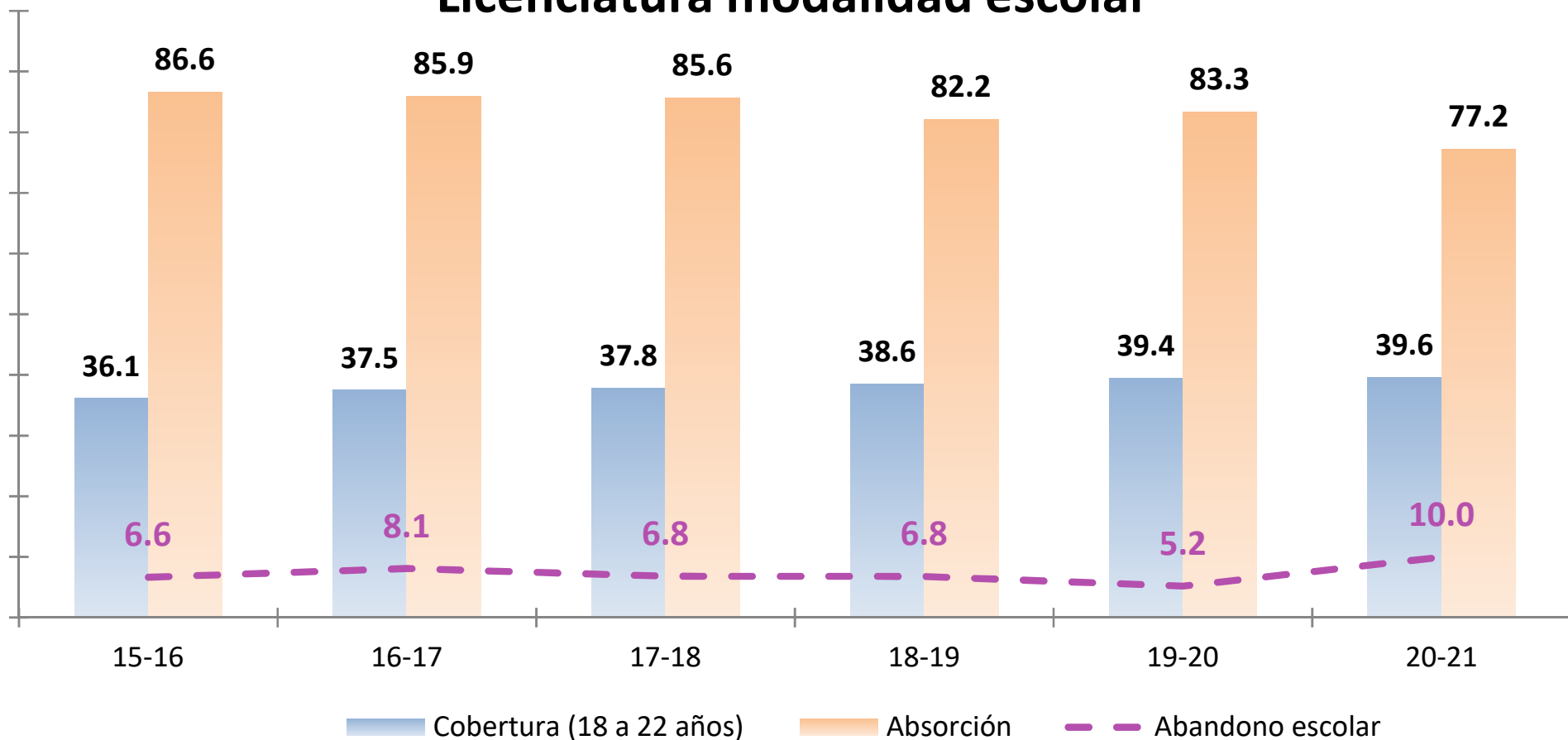
## Indicadores de educación secundaria



# Indicadores de educación media superior Modalidad escolar y mixta



## Indicadores de educación superior Licenciatura modalidad escolar



## Grado promedio de escolaridad y analfabetismo

